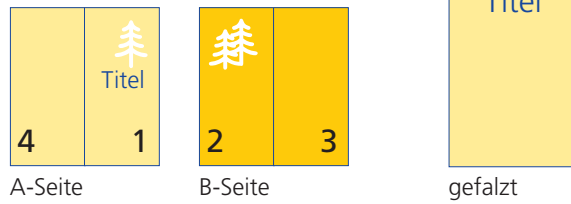
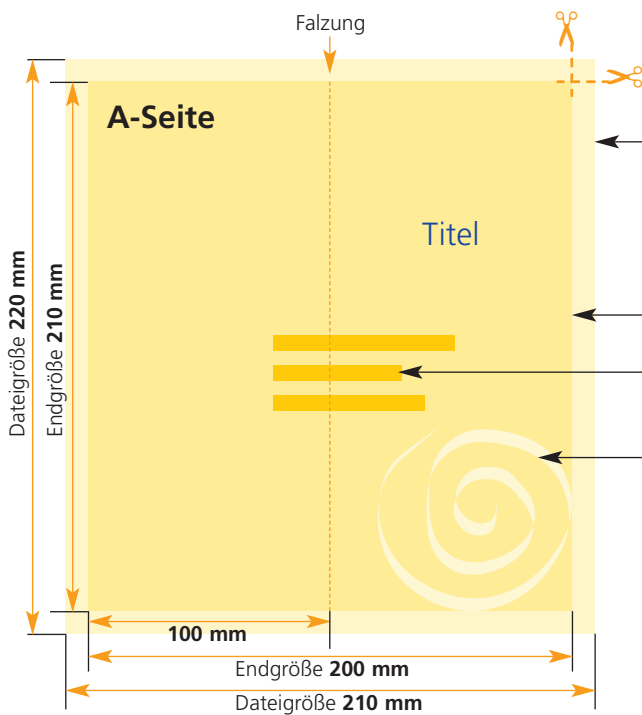




## Ausrichtung und Stand



## A-Seite(n)



Größe Ihrer Datei:  
**210 x 220 mm**

(inkl. Randbeschnitt von jeweils 5 mm pro Seite)  
Farbiger Hintergrund sowie eventuelle Bilder müssen 2 mm größer als das Endformat angelegt sein.

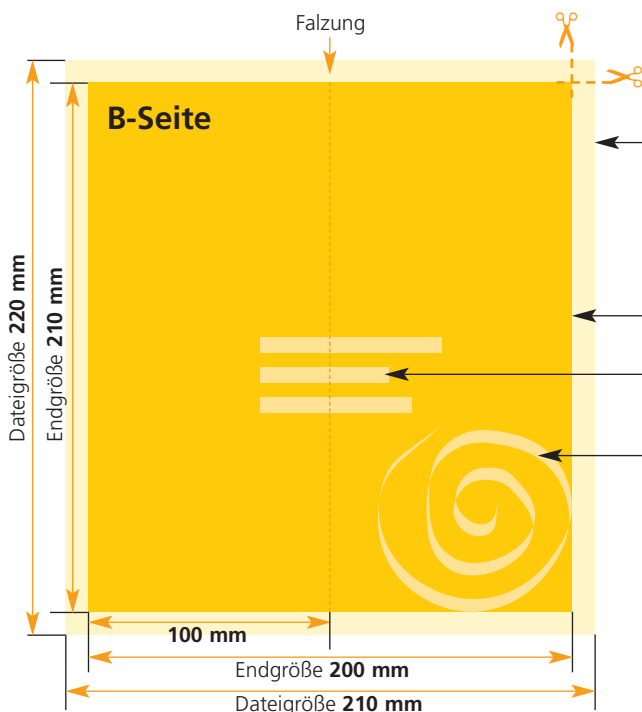
Endformat des Druckproduktes: **200 x 210 mm.**

Bitte legen sie keine Texte oder Bilder in die Falzung.  
Ihr Layout sollten sie dem Falzschema anpassen.

Sicherheitsabstand:

Wichtige Texte und Bilder sollten sie wegen Schneidetoleranzen mindestens **3 mm** vom Endformat entfernt anlegen.

## B-Seite(n)



Größe Ihrer Datei:  
**210 x 220 mm**

(inkl. Randbeschnitt von jeweils 5 mm pro Seite)  
Farbiger Hintergrund sowie eventuelle Bilder müssen 2 mm größer als das Endformat angelegt sein.

Endformat des Druckproduktes: **200 x 210 mm.**

Bitte legen sie keine Texte oder Bilder in die Falzung.  
Ihr Layout sollten sie dem Falzschema anpassen.

Sicherheitsabstand:

Wichtige Texte und Bilder sollten sie wegen Schneidetoleranzen mindestens **3 mm** vom Endformat entfernt anlegen.